

日経IRフェア2011 大阪証券取引所ブース内 ミニセミナー

平成23年(2011年) 会社説明会



コスモ・バイオ株式会社

代表取締役社長 笠松 敏明

2011年8月26日

www.cosmobio.co.jp

JASDAQ
Listed Company 3386

コスモ・バイオ



人と科学のステキな未来へ
コスモ・バイオ株式会社



ライフサイエンス(バイオ)の
研究を支援する
専門商社

生命科学を研究する皆様のお役に立つために、新たな商品・仕入先を常に世界中で開拓し、国際的なネットワークを拡げています。

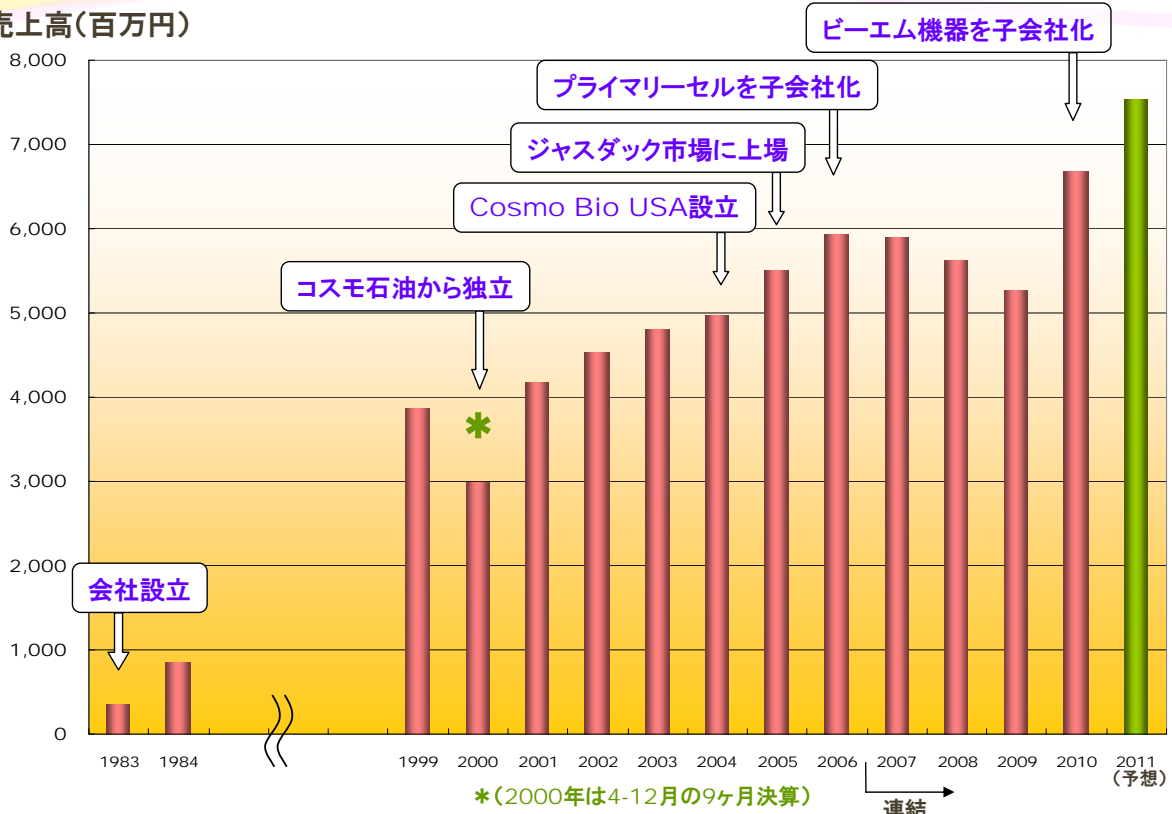
会社概要

社名:	コスモ・バイオ株式会社
業種:	卸売業
上場市場:	大阪証券取引所JASDAQスタンダード
証券コード:	3386
本社所在地:	東京都江東区東陽二丁目2番20号
代表者:	代表取締役社長 笠松 敏明
設立:	1983年8月25日
事業内容:	ライフサイエンスに関する研究用試薬、機器、 臨床検査薬の輸出入および国内販売
事業年度:	1月1日から12月31日まで
従業員数:	連結:115名 個別:77名(2011年6月30日現在)
連結子会社:	株式会社プライマリーセル ビーエム機器株式会社
非連結子会社:	Cosmo Bio USA, Inc.
資本金:	918百万円
総資産:	6,451百万円(2011年6月30日)
純資産:	5,294百万円(2011年6月30日)



当社の歩み

売上高(百万円)



事業内容

当社の事業内容


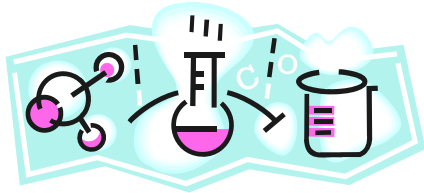
ライフサイエンスに関する研究用**試薬**、機器、臨床検査薬の輸出入および国内販売

試薬とは：

- 研究室で使われる、実験のための薬品
- 大学やさまざまな研究機関で使われる
- 幅広く産業分野の研究に関与




たとえば理科の実験で水素や酸素を発生させるときに使う薬品が『試薬』です




身の回りを見渡してみると・・・

実際のみなさんの生活には直接関わりがないように思われますが、**試薬**は身の回りのさまざまなものの開発・発明や品質管理に使用され、まさに生命を支える高い使命・大きな責任を担っています。



歯磨き粉や石鹸の開発



水道水の水質管理



次々に発売される
おいしい食品の開発



家電製品等の改良



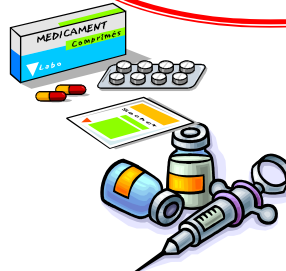
食材の安全性検査



液晶画面の開発



柔らかくて暖かい布団




医薬品開発や検査薬



新素材の開発

コスモ・バイオグループの取り扱う商品



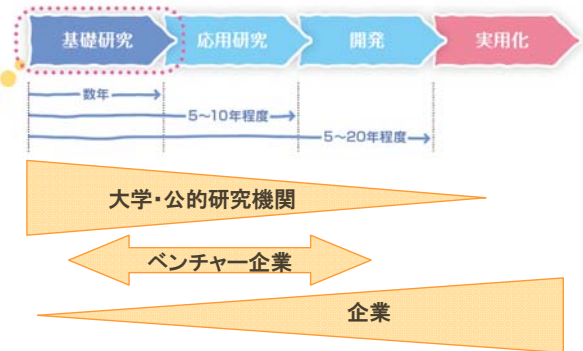
ライフサイエンス研究



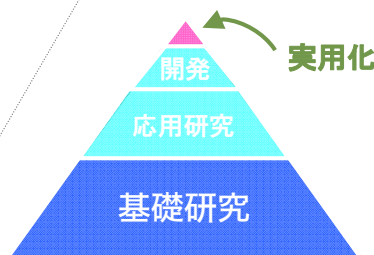
① 幅広いライフサイエンス市場の分野
それぞれの分野に対して...

それぞれの分野に対して...

③ 各研究ステップの研究機関



コスモ・バイオが
支援しているのは
ココ!!



② 研究ステップのサイズ

それぞれのステップを担うのは...

注目研究 ①iPS細胞 ～再生医療・薬剤開発～

iPS細胞

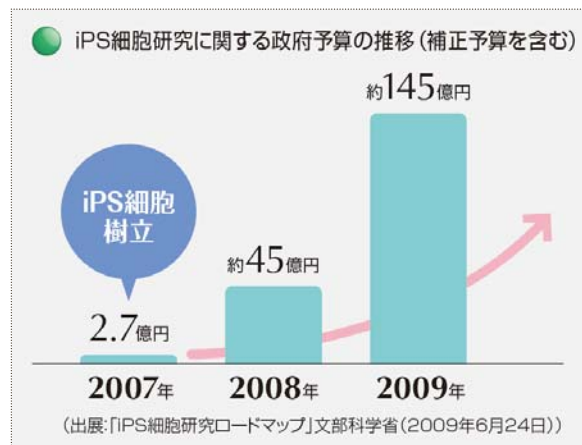
- すべての臓器・器官に分化しうる細胞で、皮膚などの体細胞から作製が可能
- 京都大学 山中教授 により樹立され、世界で初めて論文報告(2006年、マウス)

iPS細胞で何ができるか

- 自らの細胞を利用した再生医療
- 創薬研究への応用(毒性評価)
- iPS細胞バンク
- 病態モデルの作製

当社取り扱いのiPS細胞研究用試薬

- iPS細胞培養用培地
- 遺伝子導入試薬
- 細胞機能評価キット
- …他多数



注目研究 ②RNA研究 ～治療・診断～

RNA研究

- 小サイズのRNAを細胞内に取り込むことで、本来の遺伝子機能を抑制できる(RNA干渉)
- 調べたい遺伝子に対応するRNAを細胞内に取り込んで遺伝子を抑制させることによる遺伝子機能解析、病気の原因遺伝子を抑制する等の研究

RNA研究がもたらすもの

- がん治療をはじめ、眼科疾患、感染症、高コレステロール血症、アミロイド蓄積性疾患、中枢神経系疾患等の**革新的治療**が可能に

例えば…

がん治療では、従来の治療はがん細胞だけでなくまわりの正常な細胞にもダメージを与え、深刻な副作用を起こすことがありますが、RNA薬は特定の遺伝子の働きを抑制してがん細胞のみをターゲットにできるため、体に負担のない高効果の治療が期待できます。

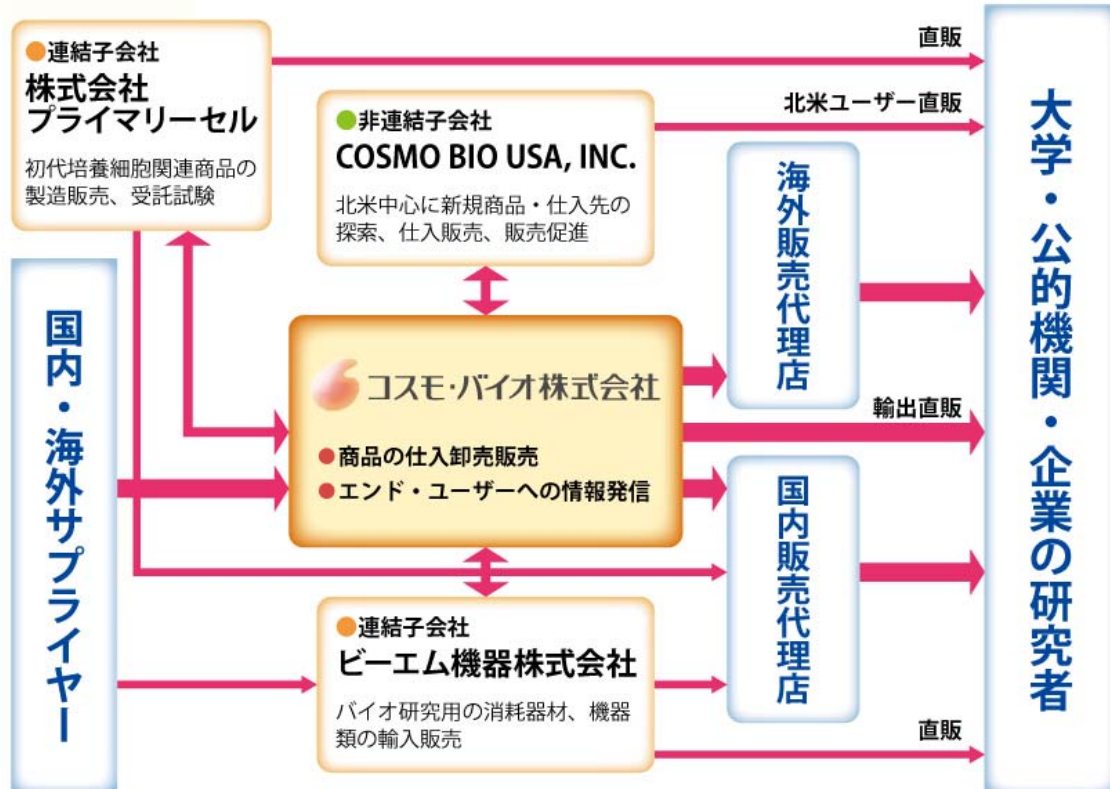
当社取り扱いのRNA研究用試薬・受託サービス

- RNA導入試薬
- RNA機能解析キット
- RNA配列解析サービス
- RNAカスタム合成サービス
- …他多数



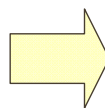
ビジネスモデル

「世界のライフサイエンス研究を支援する専門商社」



ビジネスの特徴: 【仕入】 世界にまたがるサプライヤー

世界各国に約**600**社の
サプライヤーネットワーク



約**200万**の品揃え



サプライヤー地域別構成

ビジネスの特徴：【販売】 日本全国をカバーする代理店網

約**200**拠点の日本全国をカバーする代理店ネットワークで
研究者をサポート



ビジネスの特徴：【バイオの専門商社】 膨大な商品・情報と多様なユーザーニーズのマッチング

- ユーザーニーズに対応できる約200万の豊富な商品
- 商品情報をデータベース化し、ユーザーが自在に検索可能
- 仕入先に代わり、各種プロモーションツールやデータベースにより専門性の高いサービス・情報を研究者へ提供

【ニーズとシーズのマッチング】



活力ある成長企業を目指す



ビジョン

- 第一に選ばれる研究開発支援の会社
- 世界のライフサイエンス研究に貢献
- 多角的な事業基盤の強化

<取り組み>

1. 事業規模の拡大

- 売上アップ・シェアアップ
- 有望分野への集中
- 海外展開の推進

2. コーポレートブランドの高揚

- ライフサイエンス研究支援で最も信頼される企業
- 誇れる会社
- 自社品の充実

3. ビジネスの多角化

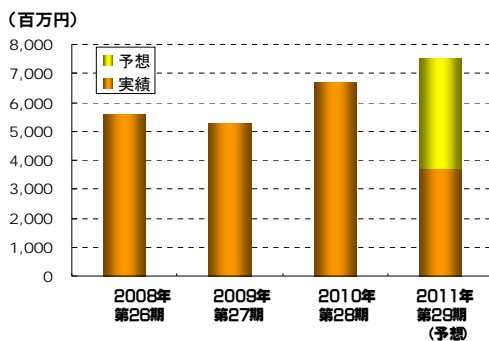
- 周辺の新規ビジネスの探索
- 仕入先と連携したビジネス展開

4. 経営の効率化・合理化

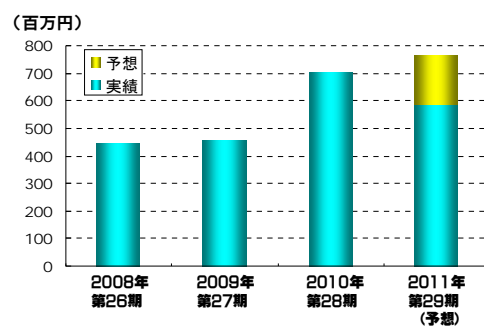
- グループ内の業務効率化
- 仕入、販売、物流 —

業績推移

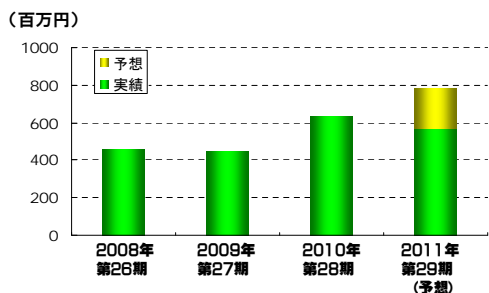
<売上高>



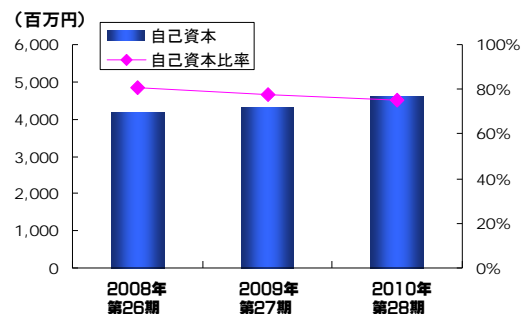
<営業利益>



<経常利益>

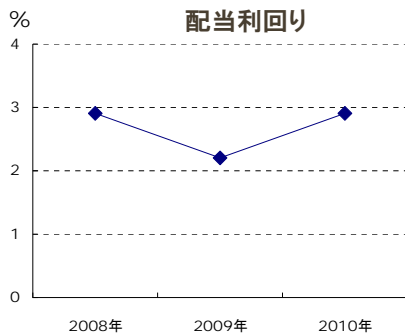


<自己資本/自己資本比率>

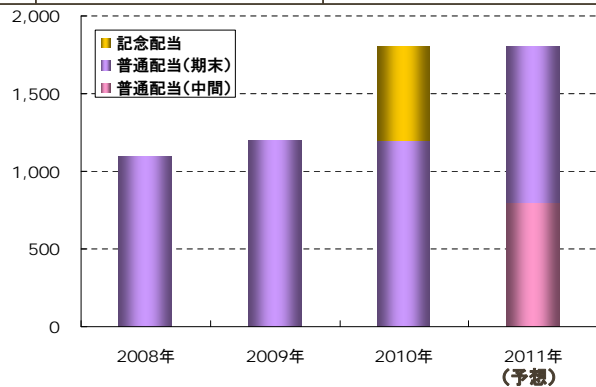


配当について ~ 中間配当を始めました ~

	1株当たり配当金		合計
	中間	期末	
2011年 12月期	800円	1,000円 (予想)	1,800円 (予想)
2010年 12月期	0円	1,800円 (うち普通配当 1,200円) (うち記念配当 600円)	1,800円
2009年 12月期	0円	1,200円	1,200円
2008年 12月期	0円	1,100円	1,100円



※株価は各12月期の末日終値



ご注意

- 本資料を作成するに当たっては、正確性を期すために慎重に行っておりますが、完全性を保障するものではありません。
- 本資料に記載されている業績見通し等の将来に関する記述部分は、当社が本資料作成時点において入手可能な情報から得られた判断に基づいており、リスクや不確実性を含んでおります。実際の業績は、様々な要因により大きく異なる結果となる可能性があることをご承知おきくださいますようお願いいたします。
- 本資料は当社をご理解いただくために作成されたもので、当社株式への投資勧誘を目的としておりません。

《IRに関するお問い合わせ先》
コスモ・バイオ株式会社 経営企画室
ir-contact@cosmobio.co.jp

当社IRサイト
<http://www.cosmobio.co.jp/ir>



(単位:百万円)

	2010年12月期 第2四半期累計	2011年12月期 第2四半期累計	対前年 増減率
売上高	3,287	3,696	12%
営業利益	461	588	28%
経常利益	445	570	28%
四半期純利益	278	316	14%

注1)前期(2010年12月期)第1四半期の実績には、ピーエム機器(株)の売上は寄与しておりません
注2)東日本大震災による業績への影響は軽微でした(特別損失4百万円を計上)

	2010年12月期末	2011年第2四半期末	増減額
総資産	6,170	6,451	280
純資産	5,057	5,294	236



(単位:百万円)

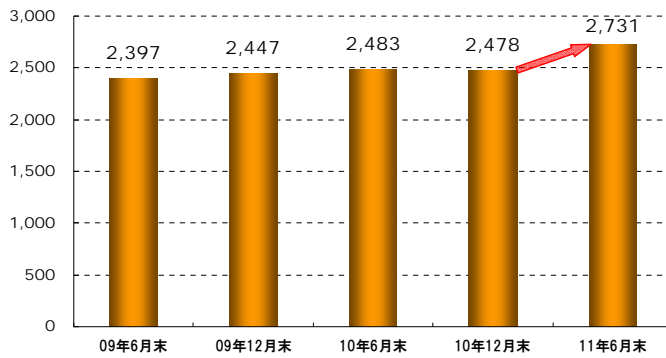
	09/12月期 実績	10/12月期 実績	11/12月期 予想	対前年比	
				増減額	増減率
売上高	5,282	6,676	7,529	853	13%
営業利益	456	701	765	64	9%
経常利益	445	635	783	147	23%
純利益	137	373	433	59	16%
売上高営業利益率	8.6%	10.5%	10.2%	—	—

平均為替レート	09/12月期	10/12月期	11/12月期 上期実績	11/12月期 予想(通期)
円/USドル	94円	87円	82円	90円

2期連続の増収増益を予想しています

株式の状況(2011年6月末現在)

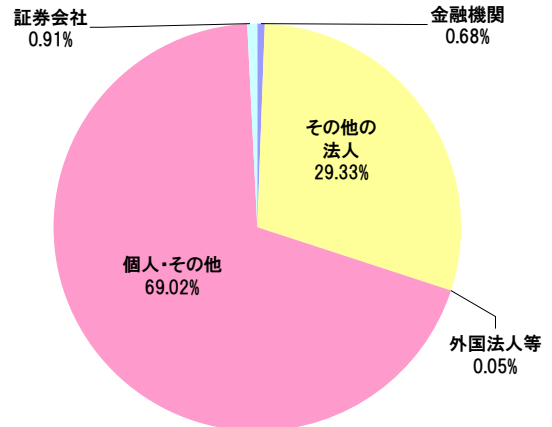
株主数の推移



発行済株式数
60,480株

株式の売買単位:1株

所有者別株式分布状況



大株主状況

株主名	持株数(株)	持株比率
東京中小企業投資育成株式会社	11,520	19.05%
コスモプロパティサービス株式会社	5,760	9.52%
コスモ・バイオ従業員持株会	3,621	5.99%
福井 朗	3,000	4.96%
原田 正憲	2,000	3.31%
柴沼 篤夫	1,480	2.45%

注)コスモプロパティサービス株式会社はコスモ石油株式会社の連結子会社です

株価推移(2010/8/1~2011/8/19)

